



# CONSTRUCTION

— PROFESSIONAL —



Si vous êtes à la recherche d'outillage de construction de qualité, vous êtes à la bonne adresse chez Polet. Le bricoleur qui a besoin d'un équipement de base ou le professionnel qui veut des outils spécialisés: vous trouverez tous les outils dans le large assortiment de Polet.

**150 years quality tools**



## LOW-VIBE

- Absorption des vibrations



- Design ergonomique et une prise en main facile pour un usage efficace et confortable

- Tête de marteau magnétique pour les clous



- Tête marteau et poignée en acier allié
- Chimiquement résistant aux huiles, solvants, acides et alcalis



NIVEAU À BULLE TRAPEZE



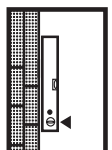
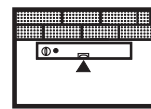
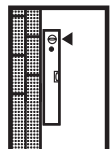
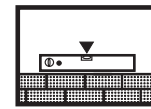
NIVEAU À BULLE ALUMINIUM



NIVEAU À BULLE MAGNÉTIQUE



- Précis
- Une bulle d'air plus grande
- Antichoc et robuste



## BURINS

### BURINS POINTES A BETON



BURIN POINTE A BETON 250MM

Réf. Art.	Emballage	Réf. manche	Poids kg
080130	5		0.58



5 410685 050996



BURIN POINTE 250MM + PROTEGE MAIN

Réf. Art.	Emballage	Réf. manche	Poids kg
080130P	5		0.57



5 410685 856659



BURIN POINTE A BETON 350MM

Réf. Art.	Emballage	Réf. manche	Poids kg
080140	5		0.78



5 410685 051009



BURIN POINTE 350MM+ PROTEGE MAIN

Réf. Art.	Emballage	Réf. manche	Poids kg
080140P	5		0.81



5 410685 856666



BURIN POINTE A BETON 500MM

Réf. Art.	Emballage	Réf. manche	Poids kg
080150	5		0.8



5 410685 051016

### DISPLAY BURIN



DISPLAY BURIN METAL PLEIN

Réf. Art.	Emballage	Réf. manche	Poids kg
250276	1		27.4



5 410685 856697

**BURIN PLAT**



BURIN PLAT 200MM

Réf. Art.	Emballage	Réf. manche	Poids kg
080320	5		0.4



BURIN PLAT 300MM

Réf. Art.	Emballage	Réf. manche	Poids kg
080330	5		0.6



BURIN PLAT 300MM + PROTEGE MAIN

Réf. Art.	Emballage	Réf. manche	Poids kg
080330P	5		0.64



BURIN PLAT 400MM

Réf. Art.	Emballage	Réf. manche	Poids kg
080340	5		0.83



BURIN PLAT 400MM + PROTEGE MAIN

Réf. Art.	Emballage	Réf. manche	Poids kg
080340P	5		0.86



**BURIN DE CARROSSIER**



BURIN DE CARROSSIER 240MM

Réf. Art.	Emballage	Réf. manche	Poids kg
080501	5		0.32



## BURINS DE CARRELEUR



BURIN DE CARRELEUR 60MM

Réf. Art.	Emballage	Réf. manche	Poids kg
080506	5		0.4



BURIN DE CARRELEUR 75MM

Réf. Art.	Emballage	Réf. manche	Poids kg
080509	5		0.78



BURIN DE CARRELEUR 100MM CHROOM VANADIUM ACIER

Réf. Art.	Emballage	Réf. manche	Poids kg
080510C	1		0.88



## PROTEGE MAINS POUR BURINS



PROTEGE MAIN UNIVERSEL POUR BURIN

Réf. Art.	Emballage	Réf. manche	Poids kg
080121	5		0.13



PROTEGE MAIN UNIVERSEL POUR BURIN ROND

Réf. Art.	Emballage	Réf. manche	Poids kg
080122	5		0.17



## OUTILLAGE MACONS ET PLATRIERS

### TRUELLES



TRUELLE RONDE 180X140MM

Réf. Art.	Emballage	Réf. manche	Poids kg
081318	5	151315	0.46



TRUELLE POINTUE 180X140MM

Réf. Art.	Emballage	Réf. manche	Poids kg
081319	5	151315	0.49






TRUELLE PARIS 190X125MM

Réf. Art.	Emballage	Réf. manche	Poids kg
083019	5	151315	0.48



TRUELLE CARRELEUR 170X120MM

Réf. Art.	Emballage	Réf. manche	Poids kg
083016	5	151315	0.31



TRUELLE A POLIR 120X70MM

Réf. Art.	Emballage	Réf. manche	Poids kg
086012	5	151320	0.14



TRUELLE A POLIR 140X78MM

Réf. Art.	Emballage	Réf. manche	Poids kg
086014	5	151320	0.16



TRUELLE A POLIR 160X86MM

Réf. Art.	Emballage	Réf. manche	Poids kg
086016	5	151320	0.18



TRUELLE A POLIR 180X98MM

Réf. Art.	Emballage	Réf. manche	Poids kg
086018	5	151320	0.19



TRUELLE LANGUE DE CHAT 160X55MM

Réf. Art.	Emballage	Réf. manche	Poids kg
086216	5	151320	0.14



## REPAROIRS



REPAROIR 140X8MM

Réf. Art.	Emballage	Réf. manche	Poids kg
085008	5	151320	0.09



5 410685 050811



REPAROIR 140X10MM

Réf. Art.	Emballage	Réf. manche	Poids kg
085010	5	151320	0.1



5 410685 050828



REPAROIR 140X12MM

Réf. Art.	Emballage	Réf. manche	Poids kg
085012	5	151320	0.11



5 410685 050835



REPAROIR 140X14MM

Réf. Art.	Emballage	Réf. manche	Poids kg
085015	5	151320	0.14



5 410685 050842



REPAROIR 140X16MM

Réf. Art.	Emballage	Réf. manche	Poids kg
085016	5	151320	0.13



5 410685 052280



PALETTE POUR REPAROIR (DROITE ET GAUCHE)

Réf. Art.	Emballage	Réf. manche	Poids kg
085450	3	151320	0.75



5 410685 801932

## PLATRESSES



PLATRESSE CARREE 260/130MM

Réf. Art.	Emballage	Réf. manche	Poids kg
084027	5	151300	0.38



5 410685 801949



PLATRESSE RONDE 290/110MM

Réf. Art.	Emballage	Réf. manche	Poids kg
084029	5	151300	0.43



5 410685 050859



PLATRESSE RONDE 350/115MM

Réf. Art.	Emballage	Réf. manche	Poids kg
084035	5	151300	0.41



PLATRESSE RONDE 500/115MM

Réf. Art.	Emballage	Réf. manche	Poids kg
084050	3	151300	0.6



PLATRESSE RONDE 600/115MM

Réf. Art.	Emballage	Réf. manche	Poids kg
084060	3	151300	0.68



**NIVEAUX A BULLE**



NIVEAU A BULLE TRAPEZE 25CM 2 LIB.

Réf. Art.	Emballage	Réf. manche	Poids kg
330200	1		0.21



NIVEAU A BULLE TRAPEZE 30CM 2 LIB.

Réf. Art.	Emballage	Réf. manche	Poids kg
330201	5		0.21



NIVEAU A BULLE TRAPEZE 40CM 2 LIB.

Réf. Art.	Emballage	Réf. manche	Poids kg
330202	5		0.26



NIVEAU A BULLE TRAPEZE 50CM 2 LIB.

Réf. Art.	Emballage	Réf. manche	Poids kg
330203	5		0.32







NIVEAU A BULLE TRAPEZE 60CM 2 LIB.

Réf. Art.	Emballage	Réf. manche	Poids kg
330204	5		0.41



5 410685 804698



NIVEAU A BULLE TRAPEZE 80CM 2 LIB.

Réf. Art.	Emballage	Réf. manche	Poids kg
330206	5		0.69



5 410685 804704



NIVEAU A BULLE TRAPEZE 100CM 2 LIB.

Réf. Art.	Emballage	Réf. manche	Poids kg
330208	1		0.69



5 410685 879924



NIVEAU A BULLE ALU 30CM 2 LIB.

Réf. Art.	Emballage	Réf. manche	Poids kg
337501	5		0.22



5 410685 804582



NIVEAU A BULLE ALU 40CM 2 LIB.

Réf. Art.	Emballage	Réf. manche	Poids kg
337502	5		0.27



5 410685 804599



NIVEAU A BULLE ALU 50CM 2 LIB.

Réf. Art.	Emballage	Réf. manche	Poids kg
337503	5		0.34



5 410685 804605



NIVEAU A BULLE ALU 60CM 2 LIB.

Réf. Art.	Emballage	Réf. manche	Poids kg
337504	5		0.38



5 410685 804612



NIVEAU A BULLE ALU 80CM 2 LIB.

Réf. Art.	Emballage	Réf. manche	Poids kg
337506	5		0.51



NIVEAU A BULLE ALU 100CM 2 LIB.

Réf. Art.	Emballage	Réf. manche	Poids kg
337507	5		0.6



NIVEAU A BULLE ALU 120CM 2 LIB.

Réf. Art.	Emballage	Réf. manche	Poids kg
337508	1		0.6



NIVEAU A BULLE A/AIMANTS 60CM 2 LIB.

Réf. Art.	Emballage	Réf. manche	Poids kg
337584	5		0.64



## BROCHES DE MACON

### BROCHES DE MACON



BROCHE DE MACON 200MM

Réf. Art.	Emballage	Réf. manche	Poids kg
081120	10		0.25



BROCHE DE MACON 200MM CARRE

Réf. Art.	Emballage	Réf. manche	Poids kg
081121	1		0.25



BROCHE DE MACON 250MM

Réf. Art.	Emballage	Réf. manche	Poids kg
081125	10		0.3



## CLOU DE MACON



CLOU DE MACON 180MM

Réf. Art.	Emballage	Réf. manche	Poids kg
081200	10		0.1



**VALETS DE MACON**



VALET DE MACON 800X600X80MM

Réf. Art.	Emballage	Réf. manche	Poids kg
090308	2		2.73



VALET DE MACON 1000X800X80MM

Réf. Art.	Emballage	Réf. manche	Poids kg
090310	2		3.06



VALET DE MACON 1200X1000X80MM

Réf. Art.	Emballage	Réf. manche	Poids kg
090312	2		3.39



**VALETS DE MACON AVEC RIDOIR**



VALET DE MACON RIDOIR 300X25X6MM

Réf. Art.	Emballage	Réf. manche	Poids kg
090330	2		1



VALET DE MACON RIDOIR 500X35X7MM

Réf. Art.	Emballage	Réf. manche	Poids kg
090350	2		1.89



VALET DE MACON RIDOIR 900X35X7MM

Réf. Art.	Emballage	Réf. manche	Poids kg
090390	2		2.67



## GRIFFES A CINTRER



GRIFFE DOUBLE 6/8MM

Réf. Art.	Emballage	Réf. manche	Poids kg
080668	3		0.28



GRIFFE DOUBLE 10/12MM

Réf. Art.	Emballage	Réf. manche	Poids kg
080602	3		0.78



GRIFFE DOUBLE 14/16MM

Réf. Art.	Emballage	Réf. manche	Poids kg
080646	3		1



GRIFFE DOUBLE 18/20MM

Réf. Art.	Emballage	Réf. manche	Poids kg
080680	1		3.35



## GRATTOIRS



GRATTOIR A BUTIME 130MM FORGE

Réf. Art.	Emballage	Réf. manche	Poids kg
025099	5		0.75



GRATTOIR A BITUME 130MM FORGE MA-T 90CM

Réf. Art.	Emballage	Réf. manche	Poids kg
025100	5	138282	1.77



GRATTOIR A BITUME 130MM MA-D 1,5M

Réf. Art.	Emballage	Réf. manche	Poids kg
025800	1	9PT132150	1.77



GRATTOIR A BITUME 130MM MA-D 2,5M

Réf. Art.	Emballage	Réf. manche	Poids kg
025900	1	9PT132250	1.77





GRATTOIR A BITUME 300MM

Réf. Art.	Emballage	Réf. manche	Poids kg
342000	5		0.86



GRATTOIR A BITUME 300MM MA 1,3M

Réf. Art.	Emballage	Réf. manche	Poids kg
025200	5	141453	1.95



GRATTOIR A BITUME 300MM MA-T 90CM

Réf. Art.	Emballage	Réf. manche	Poids kg
025300	5	138224	1.85



GRATTOIR A BITUME 150MM

Réf. Art.	Emballage	Réf. manche	Poids kg
343000	1		0.43



GRATTOIR A BITUME 150MM A/MA 1,3M

Réf. Art.	Emballage	Réf. manche	Poids kg
025400	5	141453	1.55



GRATTOIR A BITUME 150MM MA-T 90CM

Réf. Art.	Emballage	Réf. manche	Poids kg
025500	5	138224	1.45



GRATTOIR A BITUME 500MM

Réf. Art.	Emballage	Réf. manche	Poids kg
344000	1		1.43



GRATTOIR A BITUME 500MM A/MA 1,3M

Réf. Art.	Emballage	Réf. manche	Poids kg
025600	5	141453	2.25





GRATTOIR A BITUME 500MM MA-T 90CM

Réf. Art.	Emballage	Réf. manche	Poids kg
025700	5	138224	2.15



## PINCES A PORTER



FOURCHE BORDURE 0-300MM AJUSTABLE

Réf. Art.	Emballage	Réf. manche	Poids kg
029022	1		6



CAOUTCHOUC POUR FOURCHE BORDURE

Réf. Art.	Emballage	Réf. manche	Poids kg
029022R	2		0.05



## OUTILS A NIVELLER ALU

### EPANDEURS RACLETTES POUR BETON-SABLE



EPANDEUR ALU 600MM

Réf. Art.	Emballage	Réf. manche	Poids kg
300001	3		1.2



EPANDEUR ALU 800MM

Réf. Art.	Emballage	Réf. manche	Poids kg
300002	3		1.5



EPANDEUR A BITUMES 70CM

Réf. Art.	Emballage	Réf. manche	Poids kg
300070	2		1.16



**RACLETTES ALU CAOUTCHOUC**



EPANDEUR ALU-CAOUTCHOUC 450MM

Réf. Art.	Emballage	Réf. manche	Poids kg
300040	3		0.9



EPANDEUR ALU-CAOUTCHOUC 450MM A/MA 1,7M

Réf. Art.	Emballage	Réf. manche	Poids kg
3000401	PRD	141461	0.9



EPANDEUR ALU-CAOUTCHOUC 600MM RENFORCE

Réf. Art.	Emballage	Réf. manche	Poids kg
300041	3		1.2



EPANDEUR ALU-CAOUTCHOUC 600MM RENF.A/MA 1,7M

Réf. Art.	Emballage	Réf. manche	Poids kg
3000411	PRD	141461	1.2



EPANDEUR ALU-CAOUTCHOUC 800MM RENF.

Réf. Art.	Emballage	Réf. manche	Poids kg
300046	3		1.7



EPANDEUR ALU-CAOUTCHOUC 800MM RENF.A/MA 1,7M

Réf. Art.	Emballage	Réf. manche	Poids kg
3000461	PRD	141461	1.7



**EPANDEURS A DOUILLE REGLABLE**



EPANDEUR A BETON 1000MM

Réf. Art.	Emballage	Réf. manche	Poids kg
300030	3		2



EPANDEUR A BETON 1200MM

Réf. Art.	Emballage	Réf. manche	Poids kg
300031	3		2.2







EPANDEUR A BETON COUL.980X300MM

Réf. Art.	Emballage	Réf. manche	Poids kg
300050	2		4.1



DOUILLE POUR. ART 300050

Réf. Art.	Emballage	Réf. manche	Poids kg
300082	1		0.51




## MANCHES PR. EPANDEURS A BETON ET BITUMES



MANCHE DROIT 1700X32MM FRENE VERNI

Réf. Art.	Emballage	Réf. manche	Poids kg
141460	5		0.7



# RATEAUX D'ENTREPRISE



RATEAU BETON-BITUMES 400MM/12D

Réf. Art.	Emballage	Réf. manche	Poids kg
029030	3		1.2

5 410685 869383



RATEAU BETON-BITUMES 400MM/12D A/MA 1,35M

Réf. Art.	Emballage	Réf. manche	Poids kg
0290301	3	141453	1.7

5 410685 869390



RATEAU BETON-BITUMES 460MM/14D

Réf. Art.	Emballage	Réf. manche	Poids kg
029035	3		1.4

5 410685 053416



RATEAU BETON-BITUMES 460MM/14D A/MA 1,35M

Réf. Art.	Emballage	Réf. manche	Poids kg
0290351	3	141453	1.9

5 410685 054475



RATEAU BITUMES 410MM/14D

Réf. Art.	Emballage	Réf. manche	Poids kg
029040	3		1.5


5 410685 050187



RATEAU BITUMES 410MM/14D A/MA 1,35M

Réf. Art.	Emballage	Réf. manche	Poids kg
0290401	3	141453	2.35

5 410685 052143



RATEAU BITUMES 410MM/16D

Réf. Art.	Emballage	Réf. manche	Poids kg
029041	3		1.3

5 410685 050194



RATEAU BITUMES 410MM/16D A/MA 1,35M

Réf. Art.	Emballage	Réf. manche	Poids kg
0290411	3	141453	2.13

5 410685 052150

## DAMES



DAME CARREE 780X180X180MM 12,5KG

Réf. Art.	Emballage	Réf. manche	Poids kg
027200	1		12.5



## OUTILS DE PAVAGE

### MARTEAUX DALLEUR



MARTEAU DALLEUR 3,50KG BLOC EN BOIS

Réf. Art.	Emballage	Réf. manche	Poids kg
022000	2	151500	3.5



MARTEAU DALLEUR 3,25KG BLOC SYNTHETIQUE

Réf. Art.	Emballage	Réf. manche	Poids kg
022001	2		3.25



### MARTEAUX PAVEUR



MAILLET CAOUTCHOUC 0,25KG

Réf. Art.	Emballage	Réf. manche	Poids kg
3911	1		0.3



MAILLET CAOUTCHOUC 0,50KG

Réf. Art.	Emballage	Réf. manche	Poids kg
3912	1		0.55



MAILLET CAOUTCHOUC 0,75KG

Réf. Art.	Emballage	Réf. manche	Poids kg
3913	1		0.8





MARTEAU PAVEUR 1,50KG/40MM

Réf. Art.	Emballage	Réf. manche	Poids kg
2160040	2	151099	1.6



MARTEAU PAVEUR 2,50KG/50MM

Réf. Art.	Emballage	Réf. manche	Poids kg
2160050	2	151099	2.1



MARTEAU PAVEUR 2,50KG/70MM

Réf. Art.	Emballage	Réf. manche	Poids kg
2160070	2	151099	2.6



MARTEAU PAVEUR 1,50KG/40MM FIB.5001

Réf. Art.	Emballage	Réf. manche	Poids kg
2160040F	2	Y787	1.87



MARTEAU PAVEUR 2,00KG/50MM FIB.5001

Réf. Art.	Emballage	Réf. manche	Poids kg
2160050F	2	Y787	2.05



MARTEAU PAVEUR 2,50KG/70MM FIB.5001

Réf. Art.	Emballage	Réf. manche	Poids kg
2160070F	2	Y787	2.6



## PIOCHES

### PIOCHES LAMINEES



PIOCHE RONDE 520MM/2,5KG

Réf. Art.	Emballage	Réf. manche	Poids kg
0260225E	2		2.5



PIOCHE RONDE 520MM/2,5KG MA-T FRENE 90CM

Réf. Art.	Emballage	Réf. manche	Poids kg
02602251E	2	141890	3.25



PIOCHE 520MM/2,5KG MA FIB.5001 90CM

Réf. Art.	Emballage	Réf. manche	Poids kg
0260225CF	1	EE900PC	3.6



PIOCHE 520MM/2,5KG MA FIB.9001 90CM

Réf. Art.	Emballage	Réf. manche	Poids kg
0260225F	1	NS4/2	3.78





PIEDS-DE-BICHE ET PINCES DE PAVEUR ALU



- Très léger
- La boîte à outils est plus légère
- Très pratique



LEVIER AVEC  
EMBOUT 50 MM



LEVIER AVEC BOULE



LEVIER AVEC BURIN



LEVIER AVEC GRIFFE



PINCE PAVEUR



LEVIER AVEC POINTE



## PINCES ET LEVIERS

### PIEDS DE BICHE



LEVIER DEMOL.1,1MX28MM BURIN/GRIFFE

Réf. Art.	Emballage	Réf. manche	Poids kg
028850	1		5.8



LEVIER DEMOL.1,5MX28MM BURIN/GRIFFE

Réf. Art.	Emballage	Réf. manche	Poids kg
028851	1		7.39



### PINCES FIBER 9001



PINCE PAVEUR NDL 1,25M FIB.9001

Réf. Art.	Emballage	Réf. manche	Poids kg
181600	1	DBWG4	3.15



PINCE PAVEUR NDL 1,40M FIB.9001

Réf. Art.	Emballage	Réf. manche	Poids kg
181601	1	DBWG5	3.53



PINCE PAVEUR NDL 1,75M FIB.9001

Réf. Art.	Emballage	Réf. manche	Poids kg
181599	1	DBWG7	3.45



### PINCES A BOULE ET POINTE



PINCE BOULE/POINTE 1,25MX28MM

Réf. Art.	Emballage	Réf. manche	Poids kg
028225	1		6



PINCE BOULE/POINTE 1,5MX28MM

Réf. Art.	Emballage	Réf. manche	Poids kg
028250	1		8.4



**PINCES A BOULE ET POINTE**



PINCE BOULE/BURIN 1MX28MM

Réf. Art.	Emballage	Réf. manche	Poids kg
028100	1		5.6



PINCE BOULE/BURIN 1,25MX28MM

Réf. Art.	Emballage	Réf. manche	Poids kg
028325	1		6



PINCE BOULE/BURIN 1,5MX28MM

Réf. Art.	Emballage	Réf. manche	Poids kg
028350	1		8.4



**PINCES PAVEURS**



PINCE DE PAVEUR 1,2MX28MM-400MM ALU

Réf. Art.	Emballage	Réf. manche	Poids kg
028527AL	1		6.4



PINCE DE PAVEUR/EMBOUT 20D 1,2MX28MM-400MM ALU

Réf. Art.	Emballage	Réf. manche	Poids kg
028537AL	1		6.4



PINCE DE PAVEUR 1,2MX28MM CARRE 400MM

Réf. Art.	Emballage	Réf. manche	Poids kg
028520	1		6.4



PINCE DE PAVEUR 1,4MX28MM-400MM

Réf. Art.	Emballage	Réf. manche	Poids kg
028540	1		7.7







PINCE DE PAVEUR 1,4M CARRE 1M

Réf. Art.	Emballage	Réf. manche	Poids kg
028840	1		9



5 410685 052860

## PINCE EMBOUT SYNTHETIQUE 50MM



PINCE 1,25M BURIN+EMBOU 50MM

Réf. Art.	Emballage	Réf. manche	Poids kg
028327	1		5.8



5 410685 801123



## ARRACHE-CLOUS

### HEXAGONAL



ARRACHE-CLOU HEXAGONE 457X16MM-18"X5/8"

Réf. Art.	Emballage	Réf. manche	Poids kg
090420	2		0.95



5 410685 856512



ARRACHE-CLOU HEXAGONE 431X19MM-17"X3/4"

Réf. Art.	Emballage	Réf. manche	Poids kg
090430	2		1.13



5 410685 856529



ARRACHE-CLOU HEXAGONE 500X18,5

Réf. Art.	Emballage	Réf. manche	Poids kg
090650	5		1.73



5 410685 050590



ARRACHE-CLOU HEXAGONE 600X18

Réf. Art.	Emballage	Réf. manche	Poids kg
090660	5		1.88



5 410685 050613



ARRACHE-CLOU HEXAGONE 800X18

Réf. Art.	Emballage	Réf. manche	Poids kg
090580	2		2.55



ARRACHE-CLOU HEXAGONE 300/16

Réf. Art.	Emballage	Réf. manche	Poids kg
090450	2		0.54



OVALE



ARRACHE-CLOU OVALE 455X23X13

Réf. Art.	Emballage	Réf. manche	Poids kg
090845	2		0.93



ARRACHE-CLOU OVALE 610X30X17

Réf. Art.	Emballage	Réf. manche	Poids kg
090860	2		2.2



ARRACHE-CLOU OVALE 760X30X17

Réf. Art.	Emballage	Réf. manche	Poids kg
090876	2		2.71



ARRACHE-CLOU OVALE 910X30X17

Réf. Art.	Emballage	Réf. manche	Poids kg
090890	2		3.21





ARRACHE-CLOU OVALE 1100X30X17

Réf. Art.	Emballage	Réf. manche	Poids kg
090810	2		3.85



## PLAT



ARRACHE-CLOU PLAT 300X35X6

Réf. Art.	Emballage	Réf. manche	Poids kg
090441	2		0.58



ARRACHE-CLOU PLAT 455X35X6

Réf. Art.	Emballage	Réf. manche	Poids kg
090442	2		0.82



ARRACHE-CLOU ALU 430MM

Réf. Art.	Emballage	Réf. manche	Poids kg
090943AL	1		1.88



ARRACHE-CLOU ALU 480MM

Réf. Art.	Emballage	Réf. manche	Poids kg
090948AL	1		1.88



ARRACHE-CLOU ALU 680MM

Réf. Art.	Emballage	Réf. manche	Poids kg
090968AL	1		1.88



## MARTEAUX AVEC MANCHE BOIS

MASSES-DIN 6475 ET 1042



MASSE CARREE 3KG CARRE DIN6475 HICKORY 90CM

Réf. Art.	Emballage	Réf. manche	Poids kg
081413	1	141990	3.69



MASSE CARREE 4KG CARRE DIN6475 HICKORY 90CM

Réf. Art.	Emballage	Réf. manche	Poids kg
081414	1	141990	4.7



MASSE 4KG FSC 100% PANNE EN TRAVERS HICKORY 90CM

Réf. Art.	Emballage	Réf. manche	Poids kg
081434	1	141990	4.7



MASSE CARREE 5KG DIN6475 HICKORY 90CM

Réf. Art.	Emballage	Réf. manche	Poids kg
081415	1	141990	5.7



## MASSETTES



MASSETTE 1KG FSC 100% DIN6475 HICKORY

Réf. Art.	Emballage	Réf. manche	Poids kg
081442	4	151102	1.13



MASSETTE 1,25KG FSC 100% DIN6475 HICKORY

Réf. Art.	Emballage	Réf. manche	Poids kg
081443	4	151102	1.48



MASSETTE 1,5KG FSC 100% DIN6475 HICKORY

Réf. Art.	Emballage	Réf. manche	Poids kg
081444	4	151103	1.7



MASSETTE 2KG FSC 100% DIN6475 HICKORY

Réf. Art.	Emballage	Réf. manche	Poids kg
081445	4	151103	2.35





MARTEAU DE CHARPENTIER 500GR FSC 100% HICKORY

Réf. Art.	Emballage	Réf. manche	Poids kg
081461	6	151101	0.63



MARTEAU D'AJUST.300GR FSC 100% DIN1041 HICKORY

Réf. Art.	Emballage	Réf. manche	Poids kg
081473	5	151130	0.44



MARTEAU D'AJUST.500GR FSC 100% DIN1041 HICKORY

Réf. Art.	Emballage	Réf. manche	Poids kg
081475	5	151132	0.6



MARTEAU D'AJUST.800GR FSC 100% DIN1041 HICKORY

Réf. Art.	Emballage	Réf. manche	Poids kg
081478	5	151135	0.93



MARTEAU D'AJUST.1KG FSC 100% DIN1041 HICKORY

Réf. Art.	Emballage	Réf. manche	Poids kg
081480	5	151135	1.13



MARTEAU D'AJUST.1,5KG FSC 100% DIN1041 HICKORY

Réf. Art.	Emballage	Réf. manche	Poids kg
081481	4	151138	1.54



## MARTEAUX AVEC MANCHE FIBER

MASSES-DIN 6475 ET 1042



MASSE CARREE 3KG FIB.9001 90CM

Réf. Art.	Emballage	Réf. manche	Poids kg
181413	1	12236CS	4.18



MASSE CARREE 4KG FIB.9001 90CM

Réf. Art.	Emballage	Réf. manche	Poids kg
181414	1	12236CS	5.18





MASSE CARREE 5KG FIB.9001 90CM

Réf. Art.	Emballage	Réf. manche	Poids kg
181415	1	14036CS	6.18



MASSE CARREE 6KG FIB.9001 90CM

Réf. Art.	Emballage	Réf. manche	Poids kg
181416	1	14036CS	7.49



MASSE CARREE 8KG FIB.9001 90CM

Réf. Art.	Emballage	Réf. manche	Poids kg
181418	1	14036CS	7.49



MASSE CARREE 10KG FIB.9001 90CM

Réf. Art.	Emballage	Réf. manche	Poids kg
181410	1	14036CS	11.49



MASSE PANNE TRAVERS 3KG FIB.9001 90CM

Réf. Art.	Emballage	Réf. manche	Poids kg
181433	1	12236CS	4.18



MASSE PANNE TRAVERS 4KG FIB.9001 90CM

Réf. Art.	Emballage	Réf. manche	Poids kg
181434	1	12236CS	5.18



MASSE PANNE TRAVERS 5KG FIB.9001 90CM

Réf. Art.	Emballage	Réf. manche	Poids kg
181435	1	14036CS	6.18



MASSE PANNE TRAVERS 6KG FIB.9001 90CM

Réf. Art.	Emballage	Réf. manche	Poids kg
181436	1	14036CS	7.49





MASSE PANNE TRAVERS 8KG FIB.9001 90CM

Réf. Art.	Emballage	Réf. manche	Poids kg
181428	1	14036CS	9.2



5 410685 805961



MASSE PANNE TRAVERS 10KG FIB.9001 90CM

Réf. Art.	Emballage	Réf. manche	Poids kg
181430	1	14036CS	11.54



5 410685 060193

## MARTEAUX D'AJUSTEUR MOD. ALLEMANDE. -DIN 1041



MARTEAU AJUSTEUR 200G FIB.9001

Réf. Art.	Emballage	Réf. manche	Poids kg
181497	3	5111H	0.33



5 410685 060216



MARTEAU AJUSTEUR 300G FIB.9001

Réf. Art.	Emballage	Réf. manche	Poids kg
181493	3	6512H	0.5



5 410685 060223



MARTEAU AJUSTEUR 500G FIB.9001

Réf. Art.	Emballage	Réf. manche	Poids kg
181495	3	7513H	0.7



5 410685 060230



MARTEAU AJUSTEUR 800G FIB.9001

Réf. Art.	Emballage	Réf. manche	Poids kg
181498	3	8514H	1.04



5 410685 060254



MARTEAU AJUSTEUR 1KG FIB.9001

Réf. Art.	Emballage	Réf. manche	Poids kg
181490	1	8514H	1.23



5 410685 060261



MARTEAU AJUSTEUR 1,5KG FIB.9001

Réf. Art.	Emballage	Réf. manche	Poids kg
181491	1	9515H	1.74



5 410685 060278



MARTEAU AJUSTEUR 2KG FIB.9001

Réf. Art.	Emballage	Réf. manche	Poids kg
181492	1	9515C	2.32



MARTEAU AJUSTEUR 300G FIB.5001

Réf. Art.	Emballage	Réf. manche	Poids kg
FC181493	3		0.5



MARTEAU AJUSTEUR 500G FIB.5001

Réf. Art.	Emballage	Réf. manche	Poids kg
FC181495	3		0.7



MARTEAU AJUSTEUR 800G FIB.5001

Réf. Art.	Emballage	Réf. manche	Poids kg
FC181498	3		1.04



MARTEAU AJUSTEUR 1KG FIB.5001

Réf. Art.	Emballage	Réf. manche	Poids kg
FC181490	1		1.23



MARTEAU AJUSTEUR 1,5KG FIB.5001

Réf. Art.	Emballage	Réf. manche	Poids kg
FC181491	1		1.74



**MASSETTES-DIN 6475**



MASSETTE 1KG FIB.9001

Réf. Art.	Emballage	Réf. manche	Poids kg
181450	3	8510C	1.3



MASSETTE 1,25KG FIB.9001

Réf. Art.	Emballage	Réf. manche	Poids kg
181453	3	8510C	1.54







MASSETTE 1,5KG FIB.9001

Réf. Art.	Emballage	Réf. manche	Poids kg
181455	2	9511C	1.8



MASSETTE 2KG FIB.9001

Réf. Art.	Emballage	Réf. manche	Poids kg
181452	2	9512C	2.2



MASSETTE 1KG FIB.5001

Réf. Art.	Emballage	Réf. manche	Poids kg
FC181450	3		1.3



MASSETTE 1,25KG FIB.5001

Réf. Art.	Emballage	Réf. manche	Poids kg
FC181453	3		1.54



MASSETTE 1,5KG FIB.5001

Réf. Art.	Emballage	Réf. manche	Poids kg
FC181455	2		1.8



MASSETTE 2KG FIB.5001

Réf. Art.	Emballage	Réf. manche	Poids kg
FC181452	2		2.2



## MARTEAUX DE CHARPENTIER



MARTEAU CHARPENTIER 500G FIB.9001

Réf. Art.	Emballage	Réf. manche	Poids kg
181481	4	8513H	0.75



MARTEAU CHARPENTIER 560G FIB.5001

Réf. Art.	Emballage	Réf. manche	Poids kg
FC181480	1		0.85



## MARTEAUX AVEC MANCHE LOW VIBE



MARTEAU CHARPENTIER LOW VIBE SYSTEM 850GR 320MM

Réf. Art.	Emballage	Réf. manche	Poids kg
181880	1		0.85



MARTEAU CHARPENTIER LOW VIBE SYSTEM 725GR 320MM

Réf. Art.	Emballage	Réf. manche	Poids kg
181881	1		0.725



MARTEAU AJUSTEUR LOW VIBE SYSTEM 850GR 320MM

Réf. Art.	Emballage	Réf. manche	Poids kg
181885	1		0.85



MARTEAU COUVREUR LOW VIBE SYSTEM 865GR

Réf. Art.	Emballage	Réf. manche	Poids kg
181890	1		0.85



DISPLAY DE COMPTOIR MARTEAU LOW VIBE SYSTEM

Réf. Art.	Emballage	Réf. manche	Poids kg
250356	1		20



## MARTEAUX AVEC MANCHE FIBER 5001

### MASSES



MASSE CARREE 3KG FIB.5001 90CM

Réf. Art.	Emballage	Réf. manche	Poids kg
FC181413	1		4.02



MASSE CARREE 4KG FIB.5001 90CM

Réf. Art.	Emballage	Réf. manche	Poids kg
FC181414	1		5.02





MASSE CARREE 5KG FIB.5001 90CM

Réf. Art.	Emballage	Réf. manche	Poids kg
FC181415	1		6.02



MASSE PANNE EN TRAVERS 3KG FIB. 5001 90CM

Réf. Art.	Emballage	Réf. manche	Poids kg
FC181433	1		4.02



MASSE PANNE EN TRAVERS 4KG FIB. 5001 90CM

Réf. Art.	Emballage	Réf. manche	Poids kg
FC181434	1		5.02



MASSE PANNE EN TRAVERS 5KG FIB. 5001 90CM

Réf. Art.	Emballage	Réf. manche	Poids kg
FC181435	1		6.02



## NUPLA MARTELLERIE A EMBOUTS

### SPS-MAILLET, SANS EMBOUTS



MAILLET NUPLA SPECIAL 40MM 450G

Réf. Art.	Emballage	Réf. manche	Poids kg
SPS150	1		0.5



MAILLET NUPLA SPECIAL 50MM 700G

Réf. Art.	Emballage	Réf. manche	Poids kg
SPS200	1		0.75



MAILLET NUPLA SPECIAL 75MM 150G

Réf. Art.	Emballage	Réf. manche	Poids kg
SPS300	1		1.7



EMBOUTS EMBALLES



EMBOUT NUPLA BL 40MM DUR-NOIR

Réf. Art.	Emballage	Réf. manche	Poids kg
BL15H	1		0.04



EMBOUT NUPLA BL 40MM MEDIUM-ROUGE

Réf. Art.	Emballage	Réf. manche	Poids kg
BL15M	1		0.04



EMBOUT NUPLA BL 40MM MOU-BRUN

Réf. Art.	Emballage	Réf. manche	Poids kg
BL15S	1		0.04



EMBOUT NUPLA BL 40MM MEDIUM DUR-VERT

Réf. Art.	Emballage	Réf. manche	Poids kg
BL15T	1		0.04



EMBOUT NUPLA BL 50MM DUR-NOIR

Réf. Art.	Emballage	Réf. manche	Poids kg
BL20H	1		0.09



EMBOUT NUPLA BL 50MM MEDIUM-ROUGE

Réf. Art.	Emballage	Réf. manche	Poids kg
BL20M	1		0.09



EMBOUT NUPLA BL 50MM MOU-BRUN

Réf. Art.	Emballage	Réf. manche	Poids kg
BL20S	1		0.09



EMBOUT NUPLA BL 75MM DUR-NOIR

Réf. Art.	Emballage	Réf. manche	Poids kg
BL30H	1		0.24





EMBOU NUPLA BL 75MM MEDIUM-ROUGE

Réf. Art.	Emballage	Réf. manche	Poids kg
BL30M	1		0.24



5 410685 854549



EMBOU NUPLA BL 75MM MOU-BRUN

Réf. Art.	Emballage	Réf. manche	Poids kg
BL30S	1		0.27



5 410685 854556



EMBOU NUPLA BL 75MM MOU-VERT

Réf. Art.	Emballage	Réf. manche	Poids kg
BL30T	1		0.28



5 410685 854587



EMBOU 50MM POUR PINCE 028327

Réf. Art.	Emballage	Réf. manche	Poids kg
BL20T	1		0.1



5 410685 854440

## POWERDRIVE-SANS REBOND



POWER DRIVE 40MM 800GR-C

Réf. Art.	Emballage	Réf. manche	Poids kg
SF1C	1		1



5 410685 803073



POWER DRIVE 50MM 1000GR-C

Réf. Art.	Emballage	Réf. manche	Poids kg
SF2C	1		1.2



5 410685 803080



POWER DRIVE 60MM 1300GR-C

Réf. Art.	Emballage	Réf. manche	Poids kg
SF3C	1		1.5



5 410685 803097



POWER DRIVE 70MM 1600GR-C

Réf. Art.	Emballage	Réf. manche	Poids kg
SF4C	1		1.8



5 410685 803103

# MANCHES ET ACCESSOIRES

## MANCHES DE BECHE

### MANCHE T



MANCHE BECHE T 850/41 A FRENE

Réf. Art.	Emballage	Réf. manche	Poids kg
131285	10		0.7



MANCHE BECHE T 950/41 A FRENE

Réf. Art.	Emballage	Réf. manche	Poids kg
131295	10		0.68



MANCHE BECHE T 1000/41 A FRENE

Réf. Art.	Emballage	Réf. manche	Poids kg
131200	10		0.74



MANCHE BECHE T 700/41 A/V

Réf. Art.	Emballage	Réf. manche	Poids kg
131370	1	131370	0.5



MANCHE BECHE T 900/36 CON.

Réf. Art.	Emballage	Réf. manche	Poids kg
132390CB	2		0.58



MANCHE BECHE DAMES T 900/38T AV

Réf. Art.	Emballage	Réf. manche	Poids kg
136290	10		0.68



MANCHE BECHE DAMES T 900/39 HETRE

Réf. Art.	Emballage	Réf. manche	Poids kg
136290CB	2		0.6



MANCHE BECHE T PLANT.850/44 A/V FRENE

Réf. Art.	Emballage	Réf. manche	Poids kg
137285	5		0.72



# GARDENING



MANCHE BECHE T PLANT.950/44 A/V FRENE

Réf. Art.	Emballage	Réf. manche	Poids kg
137295	5		0.95



MANCHE T 950/36 GRATTOIR BITUMES 950/36

Réf. Art.	Emballage	Réf. manche	Poids kg
138224	5		0.68



MANCHE BECHE CDC 750/36 FRENE

Réf. Art.	Emballage	Réf. manche	Poids kg
1920010	10		0.5



MANCHE BECHE CDC 850/36 FRENE

Réf. Art.	Emballage	Réf. manche	Poids kg
1920015	10		0.54



## MANCHE T COURBE



MANCHE BECHE T COURBE 950/41 A

Réf. Art.	Emballage	Réf. manche	Poids kg
135395	10		0.7



MANCHE BECHE T LEG. COURBE 950/41

Réf. Art.	Emballage	Réf. manche	Poids kg
135396	1		0.85



MANCHE BECHE T ANVERS 950/39 A/V

Réf. Art.	Emballage	Réf. manche	Poids kg
139285	10		0.62



**MANCHE D**



MANCHE BECHE D DROIT 850/41 A

Réf. Art.	Emballage	Réf. manche	Poids kg
132285	5		0.7



MANCHE BECHE D DROIT 900/41 A FRENE

Réf. Art.	Emballage	Réf. manche	Poids kg
132390	5		0.84



**MANCHE BOULE**



MANCHE BOULE DROIT 1100/41 A/V FRENE

Réf. Art.	Emballage	Réf. manche	Poids kg
133305	10		0.73



MANCHE BOULE DROIT 1000/36 CON.

Réf. Art.	Emballage	Réf. manche	Poids kg
133305CB	2		0.7



MANCHE BOULE COURBE 1150/41 V FRENE

Réf. Art.	Emballage	Réf. manche	Poids kg
136305	10		0.85



MANCHE BOULE COURBE 1050/39

Réf. Art.	Emballage	Réf. manche	Poids kg
136305CB	2		0.75





## MANCHES DE HACHE



MANCHE HACHETTE 380/23/50

Réf. Art.	Emballage	Réf. manche	Poids kg
141310	5		0.23



MANCHE COUPERET 150/28 V

Réf. Art.	Emballage	Réf. manche	Poids kg
141320	5		0.08



MANCHE HACHE COURBE 800/29/64 FRENE

Réf. Art.	Emballage	Réf. manche	Poids kg
141390	5		0.63



MANCHE HACHE COURBE 900/29/64 FRENE

Réf. Art.	Emballage	Réf. manche	Poids kg
141392	5		0.88



## MANCHES DE MARTEAU

### MANCHES DE MASSE



MANCHE MASSE/MERLIN 900/50 FRENE

Réf. Art.	Emballage	Réf. manche	Poids kg
141990	10		0.65



MANCHE MASSE/MERLIN 900/50 FRENE FSC 100%

Réf. Art.	Emballage	Réf. manche	Poids kg
141990S	10		0.65



MANCHE MASSE 900/38/24 FRENE

Réf. Art.	Emballage	Réf. manche	Poids kg
141991	10		0.58



MANCHE MASSE/MERLIN 900/50/30 HICKORY

Réf. Art.	Emballage	Réf. manche	Poids kg
141995	10		0.8



**MANCHES DE MARTEAU FRENE**



MANCHE MARTEAU PAVEUR 210/32 ROND

Réf. Art.	Emballage	Réf. manche	Poids kg
151099	5		0.1



MANCHE MASETTE 280/29/18 FRENE

Réf. Art.	Emballage	Réf. manche	Poids kg
151102	10		0.13



MANCHE MASETTE 300/30/21 FRENE

Réf. Art.	Emballage	Réf. manche	Poids kg
151103	10		0.15



MANCHE MARTEAU 280/18/10 FRENE

Réf. Art.	Emballage	Réf. manche	Poids kg
151128	10		0.06



MANCHE MARTEAU 300/21/12 FRENE

Réf. Art.	Emballage	Réf. manche	Poids kg
151130	10		0.08



MANCHE MARTEAU 320/26/15 FRENE

Réf. Art.	Emballage	Réf. manche	Poids kg
151132	10		0.12



MANCHE MARTEAU 350/29/17 FRENE

Réf. Art.	Emballage	Réf. manche	Poids kg
151135	10		0.15



MANCHE MARTEAU 380/33/20 FRENE

Réf. Art.	Emballage	Réf. manche	Poids kg
151138	10		0.15





MANCHE MARTEAU 400/37/22 FRENE

Réf. Art.	Emballage	Réf. manche	Poids kg
151140	10		0.25



5 410685 100783

## BLOC MARTEAUX DALLEUR



BLOC MARTEAU DALLEUR 195/90/55 FRENE

Réf. Art.	Emballage	Réf. manche	Poids kg
151500	1		0.63



5 410685 100882

## MANCHES MARTEAUX DE JARDIN



MANCHE MARTEAU JARDIN ROND 985X39 FRENE

Réf. Art.	Emballage	Réf. manche	Poids kg
151005	1		0.85



5 410685 100912



MANCHE FRENE MARTEAU JARDIN SYNT

Réf. Art.	Emballage	Réf. manche	Poids kg
151006	1		0.95



5 410685 806524



MANCHE MARTEAU DE JARDIN OVAL 100CM 55X35

Réf. Art.	Emballage	Réf. manche	Poids kg
151007	1		0.85




5 410685 867631

## MANCHES DE PIOCHE




MANCHE PIOCHE 900/50 ROND FRENE

Réf. Art.	Emballage	Réf. manche	Poids kg
141890	10		0.89





MANCHE PIOCHE 900/55 ROND FRENE

Réf. Art.	Emballage	Réf. manche	Poids kg
141893	10		0.8





MANCHE PIOCHE 950/70/44 OVALE FRENE

Réf. Art.	Emballage	Réf. manche	Poids kg
141894	10		0.8





MANCHE PIOCHE 950/64/39 OVALE FRENE

Réf. Art.	Emballage	Réf. manche	Poids kg
141895	10		0.75




MANCHE HOUE-HACHE 1050/55/35

Réf. Art.	Emballage	Réf. manche	Poids kg
151502	5		0.8




## MANCHES POUR RACCLOIRS EPANDOIRS ALU.



MANCHE DROIT 1700X30MM FRENE

Réf. Art.	Emballage	Réf. manche	Poids kg
141461	5		0.91



## PETITS MANCHES

### MANCHE TRUELLE



MANCHE TRUELLE 135/24/35

Réf. Art.	Emballage	Réf. manche	Poids kg
151315	10		0.07



5 410685 100974

### MANCHES DE LIME



MANCHE DE LIME 100MM

Réf. Art.	Emballage	Réf. manche	Poids kg
151410	10		0.03



5 410685 101018



MANCHE DE LIME 120MM

Réf. Art.	Emballage	Réf. manche	Poids kg
151412	10		0.03



5 410685 101025



MANCHE DE LIME 140MM

Réf. Art.	Emballage	Réf. manche	Poids kg
151414	10		0.06



5 410685 101032

## MANCHES DE PELLE

### MANCHES DE PELLES COURBE / FRENE-HETRE



MANCHE PELLE 1300/41 COURBE FRENE

Réf. Art.	Emballage	Réf. manche	Poids kg
141213	25		0.88



5 410685 100202



MANCHE PELLE 1300/41 COURBE FRENE QUAL. A

Réf. Art.	Emballage	Réf. manche	Poids kg
141213A	25		0.88



5 410685 100219



MANCHE PELLE 1300/41 COURBE

Réf. Art.	Emballage	Réf. manche	Poids kg
141213P	25		0.88



MANCHE PELLE FSC 100% 1300/41 COURBE FRENE

Réf. Art.	Emballage	Réf. manche	Poids kg
141213S	25		0.88



MANCHE PELLE 1300/41 COURBE HETRE

Réf. Art.	Emballage	Réf. manche	Poids kg
142213	25		0.78



MANCHES DE PELLES DROIT / FRENE-HETRE



MANCHE PELLE 1300/41 DROIT FRENE

Réf. Art.	Emballage	Réf. manche	Poids kg
141223	10		0.87



MANCHE PELLE 1300/41 DROIT HETRE

Réf. Art.	Emballage	Réf. manche	Poids kg
142223	10		0.85



MANCHE TELESCOPIQUE



MANCHE TELESCOPIQUE 2X70CM Ø22/28

Réf. Art.	Emballage	Réf. manche	Poids kg
143700AL	PRD		0.52



## FIBER 3001 MANCHES



MANCHE BECHE DAMES T 900/38 FIB. 3001

Réf. Art.	Emballage	Réf. manche	Poids kg
FH136290	5		0.68



MANCHE PELLE T 950/38 FIB. 3001

Réf. Art.	Emballage	Réf. manche	Poids kg
FH141611	5		0.65



MANCHE PELLE T 1100/38 FIB. 3001

Réf. Art.	Emballage	Réf. manche	Poids kg
FH1911002	5		0.65



MANCHE BOULE COURBE 1150/39 FIB. 3001

Réf. Art.	Emballage	Réf. manche	Poids kg
FH136305	5		0.85



MANCHE PELLE 1300/41 COURBE FIB. 3001

Réf. Art.	Emballage	Réf. manche	Poids kg
FH141213	5		0.95



MANCHE PELLE 1000/41 DROIT FIB. 3001

Réf. Art.	Emballage	Réf. manche	Poids kg
FH141223	5		0.95



MANCHE RATEAU 1500/28 FIB. 3001

Réf. Art.	Emballage	Réf. manche	Poids kg
FH143650	5		0.52




## MANCHES PELLE DRENTHE




MANCHE PELLE 950/41 LEG. COURBE FRENE

Réf. Art.	Emballage	Réf. manche	Poids kg
141611	10		0.65





MANCHE PELLE 950/41 FORT COURBE FRENE

Réf. Art.	Emballage	Réf. manche	Poids kg
141612	10		0.65





MANCHE PELLE 950/41 LEG. COURBE

Réf. Art.	Emballage	Réf. manche	Poids kg
141621	10		0.65





MANCHE PELLE 950/41 LEG. COURBE FRENE FSC 100%

Réf. Art.	Emballage	Réf. manche	Poids kg
141622G	1		0.65





MANCHE PELLE 1100/41 LEG. COURBE FRENE

Réf. Art.	Emballage	Réf. manche	Poids kg
1911002	10		0.73





MANCHE PELLE 1100/41 LEG. COURBE FRENE V

Réf. Art.	Emballage	Réf. manche	Poids kg
1911002G	1		0.73





MANCHE PELLE 1100/41 SG FORT COURBE FRENE

Réf. Art.	Emballage	Réf. manche	Poids kg
1911003	10		0.73




MANCHE PELLE 1100/41 LEG. COURBE

Réf. Art.	Emballage	Réf. manche	Poids kg
1911022	10		0.73





## MANCHES DE FOURCHE

### MANCHES DE FOURCHE FERULE



MANCHE D FOURCHE 850/39 FERULE

Réf. Art.	Emballage	Réf. manche	Poids kg
141449K	5		0.95



MANCHE T FOURCHE 850/39 FERULE

Réf. Art.	Emballage	Réf. manche	Poids kg
141499	5		0.73



MANCHE FOURCHE 1350/36 FERULE

Réf. Art.	Emballage	Réf. manche	Poids kg
142412	5		0.9



MANCHE 1350/41 POUR FOURCHE PLASTIQUE

Réf. Art.	Emballage	Réf. manche	Poids kg
143666	5		0.75



### MANCHES DE FOURCHE



MANCHE FOURCHE 1350/36 DROIT FRENE

Réf. Art.	Emballage	Réf. manche	Poids kg
141453	5		0.77



MANCHE FOURCHE 1500/36 DROIT FRENE

Réf. Art.	Emballage	Réf. manche	Poids kg
141455	5		0.96



MANCHE FOURCHE 1500/36 V-FERULE

Réf. Art.	Emballage	Réf. manche	Poids kg
141455K	1		1.17



MANCHE FOURCHE 1650/36 DR/COURBE FRENE

Réf. Art.	Emballage	Réf. manche	Poids kg
141456	5		1.07





MANCHE FOURCHE 1650/36 V-FERULE

Réf. Art.	Emballage	Réf. manche	Poids kg
141456K	1		1.13



**MANCHES FOURCHE-POIGNEE D**



MANCHE FOURCHE DROIT 950/41 POIGN. D METAL

Réf. Art.	Emballage	Réf. manche	Poids kg
141449	5		0.89



MANCHE FOURCHE DROIT 950/41 POIGN. D PLAST.

Réf. Art.	Emballage	Réf. manche	Poids kg
141450	5		0.75



**MANCHES DE RATEAU**



MANCHE RATEAU 2500/28 FRENE

Réf. Art.	Emballage	Réf. manche	Poids kg
141462	10		0.7



MANCHE RATEAU 1300/28 CON.

Réf. Art.	Emballage	Réf. manche	Poids kg
143630	25		0.58



MANCHE RATEAU FRENE FSC 100% 1300/28 CON. V

Réf. Art.	Emballage	Réf. manche	Poids kg
143630S	1		0.58



MANCHE RATEAU 1400/28 CON.

Réf. Art.	Emballage	Réf. manche	Poids kg
143640	25		0.5



# GARDENING

MANCHE RATEAU 1500/28 CON.

Réf. Art.	Emballage	Réf. manche	Poids kg
143650	25		0.58



MANCHE RATEAU 1500/28 CON.

Réf. Art.	Emballage	Réf. manche	Poids kg
143650G	5		0.58



MANCHE RATEAU FRENE FSC 100% 1500/28 CON. V

Réf. Art.	Emballage	Réf. manche	Poids kg
143650S	1		0.59



MANCHE RATEAU 1600/28 CON.

Réf. Art.	Emballage	Réf. manche	Poids kg
143660	25		0.63



MANCHE RATEAU 1500/28 CON. V

Réf. Art.	Emballage	Réf. manche	Poids kg
143662	25		0.64



MANCHE BALAI 1500/28 FRENE V

Réf. Art.	Emballage	Réf. manche	Poids kg
143663	25		0.65



MANCHE RATEAU 1700/28 CON.

Réf. Art.	Emballage	Réf. manche	Poids kg
143670	25		0.61



MANCHE RATEAU FRENE FSC 100% 1700/28 CON. V

Réf. Art.	Emballage	Réf. manche	Poids kg
143670S	1		0.61




## MANCHES DE RATISSOIR AVEC POIGNEE




MANCHE RATISSOIRE 1600/29 POIGNEE

Réf. Art.	Emballage	Réf. manche	Poids kg
1925016	10		0.72




MANCHE RATISSOIRE 1600/33 POIGNEE

Réf. Art.	Emballage	Réf. manche	Poids kg
1925096	10		0.84




## MANCHES DE BROSSE




MANCHE BROSSE 1200/24

Réf. Art.	Emballage	Réf. manche	Poids kg
143720	25		0.45





MANCHE BROSSE 1400/24

Réf. Art.	Emballage	Réf. manche	Poids kg
143740	25		0.5





MANCHE BROSSE 1400/24

Réf. Art.	Emballage	Réf. manche	Poids kg
143740G	5		0.5




MANCHE BROSSE 1400/24

Réf. Art.	Emballage	Réf. manche	Poids kg
143740Z	5		0.5




## MANCHES DE HOUE




MANCHE HOUE 1500/50 HETRE

Réf. Art.	Emballage	Réf. manche	Poids kg
142540	10		1.05




MANCHE SERFOUETTE 1300/34 FRENE

Réf. Art.	Emballage	Réf. manche	Poids kg
142543	10		0.55



## MANCHES GARDENING 4 KIDS



G4K-MANCHE PELLE HETRE T 800/30

Réf. Art.	Emballage	Réf. manche	Poids kg
131380	5		0.62



5 410685 881491



G4K-MANCHE BECHE HETRE T 850/35

Réf. Art.	Emballage	Réf. manche	Poids kg
136285	5		0.6



5 410685 881507



G4K-MANCHE RATEAU 1100/24 V

Réf. Art.	Emballage	Réf. manche	Poids kg
143610	5		0.62



5 410685 881514



G4K-MANCHE BROSSE 1100/24 V

Réf. Art.	Emballage	Réf. manche	Poids kg
143710	5		0.62



5 410685 881521



# ACCESSOIRES

## COINS A EMMANCHER



COINS A EMMAN. NR1 (BOITE AVEC 25 PCS)

Réf. Art.	Emballage	Réf. manche	Poids kg
151201	1		0.1



COINS A EMMAN. NR2 (BOITE AVEC 25 PCS)

Réf. Art.	Emballage	Réf. manche	Poids kg
151202	1		0.15



COINS A EMMAN. NR3 (BOITE AVEC 25 PCS)

Réf. Art.	Emballage	Réf. manche	Poids kg
151203	1		0.2



COINS A EMMAN. NR4 (BOITE AVEC 25 PCS)

Réf. Art.	Emballage	Réf. manche	Poids kg
151204	1		0.2



COIN A EMMAN. NR4AH (BOITE AVEC 25 PCS)

Réf. Art.	Emballage	Réf. manche	Poids kg
151244	1		0.8



COINS A EMMAN. NR5 (BOITE AVEC 25 PCS)

Réf. Art.	Emballage	Réf. manche	Poids kg
151205	1		0.8



COINS A EMMAN. 1,2,3

Réf. Art.	Emballage	Réf. manche	Poids kg
151208	5		0.02



COINS A EMMAN. 4,4AH,5

Réf. Art.	Emballage	Réf. manche	Poids kg
151209	5		0.06



# GARDENING

## ACCESSOIRES POUR BECHES



2 REPOSE-PIEDS PR. BECHES (SKINPACK)

Réf. Art.	Emballage	Réf. manche	Poids kg
100001	5		0.05



5 410685 010884



RIVETS BECHE 5X50MM (25 PCS/BOITE)

Réf. Art.	Emballage	Réf. manche	Poids kg
8700123D	1		0.2



5 410685 801970



RIVETS BECHE 5X50MM (3 PCS/SKINPACK)

Réf. Art.	Emballage	Réf. manche	Poids kg
8700123SP	5		0.03



5 410685 801963

## POIGNEES PLASTIQUE



POIGNEE-D PLASTIQUE

Réf. Art.	Emballage	Réf. manche	Poids kg
151210	5		0.35



5 410685 101261



POIGNEE-T PLASTIQUE

Réf. Art.	Emballage	Réf. manche	Poids kg
151211	1		0.09



5 410685 061374

## SET D'ENTRETIEN



SET D'ENTRETIEN OUTILS

Réf. Art.	Emballage	Réf. manche	Poids kg
030105	1		0.28



5 410685 873588

ALL-FIX



ALL-FIX PORTE-OUTIL BULK (20 PCS=1 BOX)

Réf. Art.	Emballage	Réf. manche	Poids kg
370000	20		0.07



ALL-FIX-1 PORTE-OUTILS

Réf. Art.	Emballage	Réf. manche	Poids kg
370010	20		0.08



ALL-FIX-3 3 PORTES-OUTILS+RAIL 500MM

Réf. Art.	Emballage	Réf. manche	Poids kg
370020	10		0.5



ALL-FIX-5 5 PORTES-OUTILS+RAIL 900MM

Réf. Art.	Emballage	Réf. manche	Poids kg
370030	10		0.83

