

# MANCHES ET ACCESSOIRES

## MANCHES DE BECHE

### MANCHE T



MANCHE BECHE T 850/41 A FRENE

Réf. Art.	Emballage	Réf. manche	Poids kg
131285	10		0.7



MANCHE BECHE T 950/41 A FRENE

Réf. Art.	Emballage	Réf. manche	Poids kg
131295	10		0.68



MANCHE BECHE T 1000/41 A FRENE

Réf. Art.	Emballage	Réf. manche	Poids kg
131200	10		0.74



MANCHE BECHE T 700/41 A/V

Réf. Art.	Emballage	Réf. manche	Poids kg
131370	1	131370	0.5



MANCHE BECHE T 900/36 CON.

Réf. Art.	Emballage	Réf. manche	Poids kg
132390CB	2		0.58



MANCHE BECHE DAMES T 900/38T AV

Réf. Art.	Emballage	Réf. manche	Poids kg
136290	10		0.68



MANCHE BECHE DAMES T 900/39 HETRE

Réf. Art.	Emballage	Réf. manche	Poids kg
136290CB	2		0.6



MANCHE BECHE T PLANT.850/44 A/V FRENE

Réf. Art.	Emballage	Réf. manche	Poids kg
137285	5		0.72



# GARDENING



MANCHE BECHE T PLANT.950/44 A/V FRENE

Réf. Art.	Emballage	Réf. manche	Poids kg
137295	5		0.95



5 410685 102053



MANCHE T 950/36 GRATTOIR BITUMES 950/36

Réf. Art.	Emballage	Réf. manche	Poids kg
138224	5		0.68



5 410685 100141



MANCHE BECHE CDC 750/36 FRENE

Réf. Art.	Emballage	Réf. manche	Poids kg
1920010	10		0.5



5 410685 101483



MANCHE BECHE CDC 850/36 FRENE

Réf. Art.	Emballage	Réf. manche	Poids kg
1920015	10		0.54



5 410685 101490

## MANCHE T COURBE



MANCHE BECHE T COURBE 950/41 A

Réf. Art.	Emballage	Réf. manche	Poids kg
135395	10		0.7



5 410685 100097



MANCHE BECHE T LEG. COURBE 950/41

Réf. Art.	Emballage	Réf. manche	Poids kg
135396	1		0.85



5 410685 812860



MANCHE BECHE T ANVERS 950/39 A/V

Réf. Art.	Emballage	Réf. manche	Poids kg
139285	10		0.62



5 410685 100103

**MANCHE D**



MANCHE BECHE D DROIT 850/41 A

Réf. Art.	Emballage	Réf. manche	Poids kg
132285	5		0.7



MANCHE BECHE D DROIT 900/41 A FRENE

Réf. Art.	Emballage	Réf. manche	Poids kg
132390	5		0.84



**MANCHE BOULE**



MANCHE BOULE DROIT 1100/41 A/V FRENE

Réf. Art.	Emballage	Réf. manche	Poids kg
133305	10		0.73



MANCHE BOULE DROIT 1000/36 CON.

Réf. Art.	Emballage	Réf. manche	Poids kg
133305CB	2		0.7



MANCHE BOULE COURBE 1150/41 V FRENE

Réf. Art.	Emballage	Réf. manche	Poids kg
136305	10		0.85



MANCHE BOULE COURBE 1050/39

Réf. Art.	Emballage	Réf. manche	Poids kg
136305CB	2		0.75



## MANCHES DE HACHE



MANCHE HACHETTE 380/23/50

Réf. Art.	Emballage	Réf. manche	Poids kg
141310	5		0.23



MANCHE COUPERET 150/28 V

Réf. Art.	Emballage	Réf. manche	Poids kg
141320	5		0.08



MANCHE HACHE COURBE 800/29/64 FRENE

Réf. Art.	Emballage	Réf. manche	Poids kg
141390	5		0.63



MANCHE HACHE COURBE 900/29/64 FRENE

Réf. Art.	Emballage	Réf. manche	Poids kg
141392	5		0.88



## MANCHES DE MARTEAU

### MANCHES DE MASSE



MANCHE MASSE/MERLIN 900/50 FRENE

Réf. Art.	Emballage	Réf. manche	Poids kg
141990	10		0.65



MANCHE MASSE/MERLIN 900/50 FRENE FSC 100%

Réf. Art.	Emballage	Réf. manche	Poids kg
141990S	10		0.65



MANCHE MASSE 900/38/24 FRENE

Réf. Art.	Emballage	Réf. manche	Poids kg
141991	10		0.58



MANCHE MASSE/MERLIN 900/50/30 HICKORY

Réf. Art.	Emballage	Réf. manche	Poids kg
141995	10		0.8



**MANCHES DE MARTEAU FRENE**



MANCHE MARTEAU PAVEUR 210/32 ROND

Réf. Art.	Emballage	Réf. manche	Poids kg
151099	5		0.1



MANCHE MASETTE 280/29/18 FRENE

Réf. Art.	Emballage	Réf. manche	Poids kg
151102	10		0.13



MANCHE MASETTE 300/30/21 FRENE

Réf. Art.	Emballage	Réf. manche	Poids kg
151103	10		0.15



MANCHE MARTEAU 280/18/10 FRENE

Réf. Art.	Emballage	Réf. manche	Poids kg
151128	10		0.06



MANCHE MARTEAU 300/21/12 FRENE

Réf. Art.	Emballage	Réf. manche	Poids kg
151130	10		0.08



MANCHE MARTEAU 320/26/15 FRENE

Réf. Art.	Emballage	Réf. manche	Poids kg
151132	10		0.12



MANCHE MARTEAU 350/29/17 FRENE

Réf. Art.	Emballage	Réf. manche	Poids kg
151135	10		0.15



MANCHE MARTEAU 380/33/20 FRENE

Réf. Art.	Emballage	Réf. manche	Poids kg
151138	10		0.15





MANCHE MARTEAU 400/37/22 FRENE

Réf. Art.	Emballage	Réf. manche	Poids kg
151140	10		0.25



5 410685 100783

## BLOC MARTEAUX DALLEUR



BLOC MARTEAU DALLEUR 195/90/55 FRENE

Réf. Art.	Emballage	Réf. manche	Poids kg
151500	1		0.63



5 410685 100882

## MANCHES MARTEAUX DE JARDIN



MANCHE MARTEAU JARDIN ROND 985X39 FRENE

Réf. Art.	Emballage	Réf. manche	Poids kg
151005	1		0.85



5 410685 100912



MANCHE FRENE MARTEAU JARDIN SYNT

Réf. Art.	Emballage	Réf. manche	Poids kg
151006	1		0.95



5 410685 806524



MANCHE MARTEAU DE JARDIN OVAL 100CM 55X35

Réf. Art.	Emballage	Réf. manche	Poids kg
151007	1		0.85




5 410685 867631

## MANCHES DE PIOCHE




MANCHE PIOCHE 900/50 ROND FRENE

Réf. Art.	Emballage	Réf. manche	Poids kg
141890	10		0.89





MANCHE PIOCHE 900/55 ROND FRENE

Réf. Art.	Emballage	Réf. manche	Poids kg
141893	10		0.8





MANCHE PIOCHE 950/70/44 OVALE FRENE

Réf. Art.	Emballage	Réf. manche	Poids kg
141894	10		0.8





MANCHE PIOCHE 950/64/39 OVALE FRENE

Réf. Art.	Emballage	Réf. manche	Poids kg
141895	10		0.75




MANCHE HOUE-HACHE 1050/55/35

Réf. Art.	Emballage	Réf. manche	Poids kg
151502	5		0.8




## MANCHES POUR RACCLOIRS EPANDOIRS ALU.



MANCHE DROIT 1700X30MM FRENE

Réf. Art.	Emballage	Réf. manche	Poids kg
141461	5		0.91



## PETITS MANCHES

### MANCHE TRUELLE



MANCHE TRUELLE 135/24/35

Réf. Art.	Emballage	Réf. manche	Poids kg
151315	10		0.07



5 410685 100974

### MANCHES DE LIME



MANCHE DE LIME 100MM

Réf. Art.	Emballage	Réf. manche	Poids kg
151410	10		0.03



5 410685 101018



MANCHE DE LIME 120MM

Réf. Art.	Emballage	Réf. manche	Poids kg
151412	10		0.03



5 410685 101025



MANCHE DE LIME 140MM

Réf. Art.	Emballage	Réf. manche	Poids kg
151414	10		0.06



5 410685 101032

## MANCHES DE PELLE

### MANCHES DE PELLES COURBE / FRENE-HETRE



MANCHE PELLE 1300/41 COURBE FRENE

Réf. Art.	Emballage	Réf. manche	Poids kg
141213	25		0.88



5 410685 100202



MANCHE PELLE 1300/41 COURBE FRENE QUAL. A

Réf. Art.	Emballage	Réf. manche	Poids kg
141213A	25		0.88



5 410685 100219





MANCHE PELLE 1300/41 COURBE

Réf. Art.	Emballage	Réf. manche	Poids kg
141213P	25		0.88



MANCHE PELLE FSC 100% 1300/41 COURBE FRENE

Réf. Art.	Emballage	Réf. manche	Poids kg
141213S	25		0.88



MANCHE PELLE 1300/41 COURBE HETRE

Réf. Art.	Emballage	Réf. manche	Poids kg
142213	25		0.78



MANCHES DE PELLES DROIT / FRENE-HETRE



MANCHE PELLE 1300/41 DROIT FRENE

Réf. Art.	Emballage	Réf. manche	Poids kg
141223	10		0.87



MANCHE PELLE 1300/41 DROIT HETRE

Réf. Art.	Emballage	Réf. manche	Poids kg
142223	10		0.85



MANCHE TELESCOPIQUE




MANCHE TELESCOPIQUE 2X70CM Ø22/28

Réf. Art.	Emballage	Réf. manche	Poids kg
143700AL	PRD		0.52



## FIBER 3001 MANCHES




MANCHE BECHE DAMES T 900/38 FIB. 3001

Réf. Art.	Emballage	Réf. manche	Poids kg
FH136290	5		0.68



MANCHE PELLE T 950/38 FIB. 3001

Réf. Art.	Emballage	Réf. manche	Poids kg
FH141611	5		0.65



MANCHE PELLE T 1100/38 FIB. 3001

Réf. Art.	Emballage	Réf. manche	Poids kg
FH1911002	5		0.65



MANCHE BOULE COURBE 1150/39 FIB. 3001

Réf. Art.	Emballage	Réf. manche	Poids kg
FH136305	5		0.85



MANCHE PELLE 1300/41 COURBE FIB. 3001

Réf. Art.	Emballage	Réf. manche	Poids kg
FH141213	5		0.95



MANCHE PELLE 1000/41 DROIT FIB. 3001

Réf. Art.	Emballage	Réf. manche	Poids kg
FH141223	5		0.95



MANCHE RATEAU 1500/28 FIB. 3001

Réf. Art.	Emballage	Réf. manche	Poids kg
FH143650	5		0.52



## MANCHES PELLE DRENTHE



MANCHE PELLE 950/41 LEG. COURBE FRENE

Réf. Art.	Emballage	Réf. manche	Poids kg
141611	10		0.65



MANCHE PELLE 950/41 FORT COURBE FRENE

Réf. Art.	Emballage	Réf. manche	Poids kg
141612	10		0.65



MANCHE PELLE 950/41 LEG. COURBE

Réf. Art.	Emballage	Réf. manche	Poids kg
141621	10		0.65



MANCHE PELLE 950/41 LEG. COURBE FRENE FSC 100%

Réf. Art.	Emballage	Réf. manche	Poids kg
141622G	1		0.65



MANCHE PELLE 1100/41 LEG. COURBE FRENE

Réf. Art.	Emballage	Réf. manche	Poids kg
1911002	10		0.73



MANCHE PELLE 1100/41 LEG. COURBE FRENE V

Réf. Art.	Emballage	Réf. manche	Poids kg
1911002G	1		0.73



MANCHE PELLE 1100/41 SG FORT COURBE FRENE

Réf. Art.	Emballage	Réf. manche	Poids kg
1911003	10		0.73



MANCHE PELLE 1100/41 LEG. COURBE

Réf. Art.	Emballage	Réf. manche	Poids kg
1911022	10		0.73

## MANCHES DE FOURCHE

### MANCHES DE FOURCHE FERULE



MANCHE D FOURCHE 850/39 FERULE

Réf. Art.	Emballage	Réf. manche	Poids kg
141449K	5		0.95



5 410685 810576



MANCHE T FOURCHE 850/39 FERULE

Réf. Art.	Emballage	Réf. manche	Poids kg
141499	5		0.73



5 410685 100493



MANCHE FOURCHE 1350/36 FERULE

Réf. Art.	Emballage	Réf. manche	Poids kg
142412	5		0.9



5 410685 100370



MANCHE 1350/41 POUR FOURCHE PLASTIQUE

Réf. Art.	Emballage	Réf. manche	Poids kg
143666	5		0.75



5 410685 199916

### MANCHES DE FOURCHE



MANCHE FOURCHE 1350/36 DROIT FRENE

Réf. Art.	Emballage	Réf. manche	Poids kg
141453	5		0.77



5 410685 100394



MANCHE FOURCHE 1500/36 DROIT FRENE

Réf. Art.	Emballage	Réf. manche	Poids kg
141455	5		0.96



5 410685 100400



MANCHE FOURCHE 1500/36 V-FERULE

Réf. Art.	Emballage	Réf. manche	Poids kg
141455K	1		1.17



5 410685 809600



MANCHE FOURCHE 1650/36 DR/COURBE FRENE

Réf. Art.	Emballage	Réf. manche	Poids kg
141456	5		1.07



5 410685 100417



MANCHE FOURCHE 1650/36 V-FERULE

Réf. Art.	Emballage	Réf. manche	Poids kg
141456K	1		1.13



**MANCHES FOURCHE-POIGNEE D**



MANCHE FOURCHE DROIT 950/41 POIGN. D METAL

Réf. Art.	Emballage	Réf. manche	Poids kg
141449	5		0.89



MANCHE FOURCHE DROIT 950/41 POIGN. D PLAST.

Réf. Art.	Emballage	Réf. manche	Poids kg
141450	5		0.75



**MANCHES DE RATEAU**



MANCHE RATEAU 2500/28 FRENE

Réf. Art.	Emballage	Réf. manche	Poids kg
141462	10		0.7



MANCHE RATEAU 1300/28 CON.

Réf. Art.	Emballage	Réf. manche	Poids kg
143630	25		0.58



MANCHE RATEAU FRENE FSC 100% 1300/28 CON. V

Réf. Art.	Emballage	Réf. manche	Poids kg
143630S	1		0.58



MANCHE RATEAU 1400/28 CON.

Réf. Art.	Emballage	Réf. manche	Poids kg
143640	25		0.5



# GARDENING

MANCHE RATEAU 1500/28 CON.

Réf. Art.	Emballage	Réf. manche	Poids kg
143650	25		0.58



MANCHE RATEAU 1500/28 CON.

Réf. Art.	Emballage	Réf. manche	Poids kg
143650G	5		0.58



MANCHE RATEAU FRENE FSC 100% 1500/28 CON. V

Réf. Art.	Emballage	Réf. manche	Poids kg
143650S	1		0.59



MANCHE RATEAU 1600/28 CON.

Réf. Art.	Emballage	Réf. manche	Poids kg
143660	25		0.63



MANCHE RATEAU 1500/28 CON. V

Réf. Art.	Emballage	Réf. manche	Poids kg
143662	25		0.64



MANCHE BALAI 1500/28 FRENE V

Réf. Art.	Emballage	Réf. manche	Poids kg
143663	25		0.65



MANCHE RATEAU 1700/28 CON.

Réf. Art.	Emballage	Réf. manche	Poids kg
143670	25		0.61



MANCHE RATEAU FRENE FSC 100% 1700/28 CON. V

Réf. Art.	Emballage	Réf. manche	Poids kg
143670S	1		0.61




## MANCHES DE RATISSOIR AVEC POIGNEE




MANCHE RATISSOIRE 1600/29 POIGNEE

Réf. Art.	Emballage	Réf. manche	Poids kg
1925016	10		0.72




MANCHE RATISSOIRE 1600/33 POIGNEE

Réf. Art.	Emballage	Réf. manche	Poids kg
1925096	10		0.84




## MANCHES DE BROSSE




MANCHE BROSSE 1200/24

Réf. Art.	Emballage	Réf. manche	Poids kg
143720	25		0.45





MANCHE BROSSE 1400/24

Réf. Art.	Emballage	Réf. manche	Poids kg
143740	25		0.5





MANCHE BROSSE 1400/24

Réf. Art.	Emballage	Réf. manche	Poids kg
143740G	5		0.5




MANCHE BROSSE 1400/24

Réf. Art.	Emballage	Réf. manche	Poids kg
143740Z	5		0.5




## MANCHES DE HOUE




MANCHE HOUE 1500/50 HETRE

Réf. Art.	Emballage	Réf. manche	Poids kg
142540	10		1.05




MANCHE SERFOUETTE 1300/34 FRENE

Réf. Art.	Emballage	Réf. manche	Poids kg
142543	10		0.55



## MANCHES GARDENING 4 KIDS



G4K-MANCHE PELLE HETRE T 800/30

Réf. Art.	Emballage	Réf. manche	Poids kg
131380	5		0.62



5 410685 881491



G4K-MANCHE BECHE HETRE T 850/35

Réf. Art.	Emballage	Réf. manche	Poids kg
136285	5		0.6



5 410685 881507



G4K-MANCHE RATEAU 1100/24 V

Réf. Art.	Emballage	Réf. manche	Poids kg
143610	5		0.62



5 410685 881514



G4K-MANCHE BROSSE 1100/24 V

Réf. Art.	Emballage	Réf. manche	Poids kg
143710	5		0.62



5 410685 881521





# ACCESSOIRES

## COINS A EMMANCHER



COINS A EMMAN. NR1 (BOITE AVEC 25 PCS)

Réf. Art.	Emballage	Réf. manche	Poids kg
151201	1		0.1



COINS A EMMAN. NR2 (BOITE AVEC 25 PCS)

Réf. Art.	Emballage	Réf. manche	Poids kg
151202	1		0.15



COINS A EMMAN. NR3 (BOITE AVEC 25 PCS)

Réf. Art.	Emballage	Réf. manche	Poids kg
151203	1		0.2



COINS A EMMAN. NR4 (BOITE AVEC 25 PCS)

Réf. Art.	Emballage	Réf. manche	Poids kg
151204	1		0.2




COIN A EMMAN. NR4AH (BOITE AVEC 25 PCS)

Réf. Art.	Emballage	Réf. manche	Poids kg
151244	1		0.8



COINS A EMMAN. NR5 (BOITE AVEC 25 PCS)

Réf. Art.	Emballage	Réf. manche	Poids kg
151205	1		0.8



COINS A EMMAN. 1,2,3

Réf. Art.	Emballage	Réf. manche	Poids kg
151208	5		0.02



COINS A EMMAN. 4,4AH,5

Réf. Art.	Emballage	Réf. manche	Poids kg
151209	5		0.06



# GARDENING

## ACCESSOIRES POUR BECHES




2 REPOSE-PIEDS PR. BECHES (SKINPACK)

Réf. Art.	Emballage	Réf. manche	Poids kg
100001	5		0.05



5 410685 010884



RIVETS BECHE 5X50MM (25 PCS/BOITE)

Réf. Art.	Emballage	Réf. manche	Poids kg
8700123D	1		0.2



5 410685 801970



RIVETS BECHE 5X50MM (3 PCS/SKINPACK)

Réf. Art.	Emballage	Réf. manche	Poids kg
8700123SP	5		0.03



5 410685 801963

## POIGNEES PLASTIQUE



POIGNEE-D PLASTIQUE

Réf. Art.	Emballage	Réf. manche	Poids kg
151210	5		0.35



5 410685 101261



POIGNEE-T PLASTIQUE

Réf. Art.	Emballage	Réf. manche	Poids kg
151211	1		0.09



5 410685 061374

## SET D'ENTRETIEN



SET D'ENTRETIEN OUTILS

Réf. Art.	Emballage	Réf. manche	Poids kg
030105	1		0.28



5 410685 873588

ALL-FIX



ALL-FIX PORTE-OUTIL BULK (20 PCS=1 BOX)

Réf. Art.	Emballage	Réf. manche	Poids kg
370000	20		0.07

5 410685 803035



ALL-FIX-1 PORTE-OUTILS

Réf. Art.	Emballage	Réf. manche	Poids kg
370010	20		0.08

5 410685 804018



ALL-FIX-3 3 PORTES-OUTILS+RAIL 500MM

Réf. Art.	Emballage	Réf. manche	Poids kg
370020	10		0.5

5 410685 804025



ALL-FIX-5 5 PORTES-OUTILS+RAIL 900MM

Réf. Art.	Emballage	Réf. manche	Poids kg
370030	10		0.83

5 410685 804032